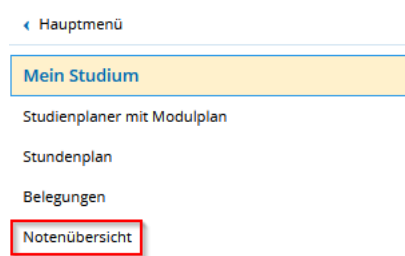


Notenspiegel und Stundenplan

Notenübersicht

Sie finden Ihre Notenübersicht, indem Sie im Hauptmenü im Bereich „Mein Studium“ auf den Menüpunkt „Notenübersicht“ klicken. Diese Funktion ersetzt die Ansicht des Notenspiegels von mein campus.



In der Funktion „Notenübersicht“ werden Ihnen drei Bereiche angezeigt:

- Leistungsdaten (1)
- Studienverlauf (2)
- Bescheinigungen (3)

The image shows a screenshot of the 'Notenübersicht' page. It is divided into three main sections, each highlighted with a red rectangular box and a circled number:

- 1 Leistungsdaten**: A table with columns: Titel, Nummer, Bewertung, Status, ECTS-Punkte, Vermerk, and Versuch. The first row shows 'Master of Science Chemie- und Bioingenieurwesen Hauptfach PO-Version 20152' with a 'Masterprüfung' entry below it. The table data is as follows:

Titel	Nummer	Bewertung	Status	ECTS-Punkte	Vermerk	Versuch
Master of Science Chemie- und Bioingenieurwesen Hauptfach PO-Version 20152	10000	2.0	PV	37.5		1
- 2 Studienverlauf**: A hierarchical tree view showing the progression of the degree. It includes 'Abschluss/Fächer', 'Master of Science', 'Sommersemester 2022', 'M.Sc. Chemie- und Bioingenieurwesen', 'Wintersemester 2021/22', 'Sommersemester 2021', 'Wintersemester 2020/21', and 'Bachelor of Science - Beendet am 30.09.2021 wegen Beendigung nach bestandener Prüfung'.
- 3 Bescheinigungen**: A list of documents, including 'FAU Angemeldete Prüfungen [PDF]' and 'FAU Notenspiegel [PDF]'.

Leistungsdaten

Im Bereich „Leistungsdaten“ sehen Sie alle Leistungen, die Sie bisher im ausgewählten Studiengang erbracht haben. Standardmäßig werden Ihnen die Daten des Studienganges bzw. der Studiengänge des aktuellen Semesters angezeigt.

Die Darstellung der Leistungen ist hierarchisch von der Prüfungsordnung über die verschiedenen Konten bis hin zu den Modulen mit deren Prüfungen und Lehrveranstaltungen. Über „Alle aufklappen“ bzw. „Alle zuklappen“ können Sie alle Ebenen ein- bzw. ausblenden. Mittels der „+“ und „-“ Symbole können Sie einzelne Ebenen auf- und zuklappen.

Leistungsdaten ▲

Alle aufklappen
 Alle zuklappen
 [Anpassen](#)

Titel	Nummer	Bewertung	Status	ECTS-Punkte	Vermerk	Versuch
<input type="checkbox"/> Bachelor of Science Life Science Engineering Hauptfach PO-Version 20152						
<input checked="" type="checkbox"/> Grundlagen- und Orientierungsprüfung (GOP)	1000	2.5	BE	30.0		1
<input type="checkbox"/> Bachelorprüfung	10000	3.0	EB	180.0		1
<input type="checkbox"/> Gesamtkonto	2000	3.0	BE	180.0		1
<input checked="" type="checkbox"/> Wahlpflichtmodul	1700	2.0	BE	5.0		1
<input checked="" type="checkbox"/> Bachelorarbeit	1999	1.3	BE	15.0		1
<input checked="" type="checkbox"/> Allgemeine und Anorganische Chemie	62050	4.0	BE	7.5		1
<input checked="" type="checkbox"/> Physikalische Chemie	62493	3.3	BE	5.0		1
<input type="checkbox"/> Mikrobiologie	62862	3.7	BE	7.5		1
<input checked="" type="checkbox"/> Mikrobiologie	28611	3.7	Freigabe	5.0		1
<input checked="" type="checkbox"/> Mikrobiologisches Praktikum	28801		Freigabe	2.5		1

Studienverlauf

Die Anzeige der Leistungen ist mit dem Studienverlauf gekoppelt, d.h. wenn Sie im Studienverlauf einen Abschluss oder ein Studienfach auswählen, indem Sie dort einen Haken setzen, werden Ihnen unter Leistungsdaten dessen Leistungen ausgegeben.












Studienverlauf ▲

<input checked="" type="checkbox"/>	Abschluss/Fächer
<input type="checkbox"/>	<input type="checkbox"/> Bachelor of Arts (2 Fächer)
	<input type="checkbox"/> Sommersemester 2022
<input checked="" type="checkbox"/>	<input checked="" type="checkbox"/> B.A.(2 Fächer) Soziologie
<input checked="" type="checkbox"/>	<input checked="" type="checkbox"/> B.A.(2 Fächer) Ökonomie
	<input checked="" type="checkbox"/> Wintersemester 2021/22

Bescheinigungen

Im Bereich „Bescheinigungen“ können Sie sich verschiedene Dokumente als PDF-Datei herunterladen:

Bescheinigungen

-  [Angemeldete Prüfungen \[PDF\]](#)
-  [Angemeldete Prüfungen \(englisch\) \[PDF\]](#)
-  [Nachweis für die Zulassung zum erziehungswiss. Staatsexamen \[PDF\]](#)
-  [Notenübersicht \[PDF\]](#)
-  [Notenübersicht \(englisch\) \[PDF\]](#)
-  [Notenübersicht nach Semestern gruppiert \[PDF\]](#)
-  [Notenübersicht nach Semestern gruppiert \(englisch\) \[PDF\]](#)
-  [Notenübersicht nur bestandene Leistungen \[PDF\]](#)
-  [Notenübersicht nur bestandene Leistungen \(englisch\) \[PDF\]](#)
-  [Notenübersicht nur bestandene Module \[PDF\]](#)
-  [Notenübersicht nur bestandene Module \(englisch\) \[PDF\]](#)

Die verschiedenen Varianten des Notenspiegels enthalten im Vergleich zum Bereich Leistungsdaten noch detailliertere Informationen, z.B. zu Anrechnungen.

Stundenplan

Sie können sich Ihren persönlichen Stundenplan über das Hauptmenü – Mein Studium – Stundenplan anzeigen lassen. Dieser zeigt die Veranstaltungen und Prüfungen, die Sie vorgemerkt oder belegt haben und in dem ausgewählten Zeitraum stattfinden. Diese sind in verschiedenen Farben markiert. Was diese Farben bedeuten, sehen Sie unterhalb des Kalenders in der Legende.

Stundenplan für Dietrich, Josef Georg

Anzeigeoptionen

Winterssemester 2021/22 Semesteransicht 01.10.2021 - 31.03.2022

Montag Dienstag Mittwoch Donnerstag Freitag

08:00
09:00
10:00
11:00
12:00
13:00
14:00
15:00
16:00
17:00
18:00
19:00

Legende

- Einzeltermin
- wöchentlich
- Blockveranstaltung, Blockveranstaltung-SA, Blockveranstaltung-SaundSo
- 14-tägig, geradeWoche, ungeradeWoche
- dreiwöchentlich, vierwöchentlich, jeder 1. Wochentag im Monat, jeder 2. Wochentag im Monat, jeder 3. Wochentag im Monat, jeder 4. Wochentag im Monat, nach Vereinbarung
- Veranstaltung

Sie können hier einige Anzeigeeinstellungen anpassen und den Kalender exportieren.

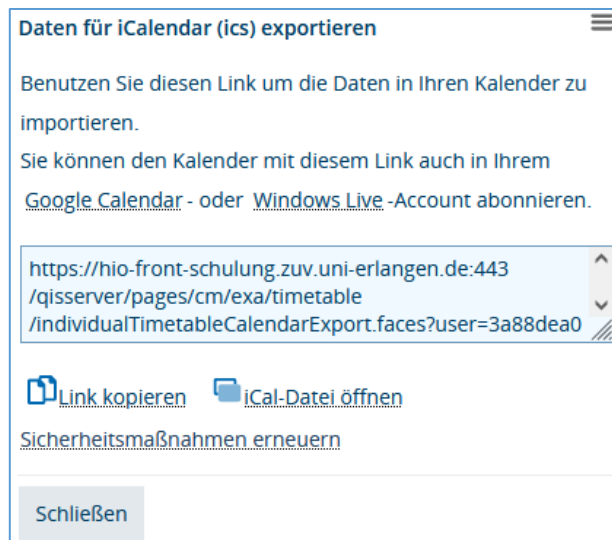
Anzeigeoptionen

Winterssemester 2021/22 1 Semesteransicht 01.10.2021 - 31.03.2022 2 PDF-Dokument erstellen 3 Daten für iCalendar (.ics) exportieren 4 Weitere Anzeigeoptionen

Links können Sie das angezeigte Semester auswählen (1).

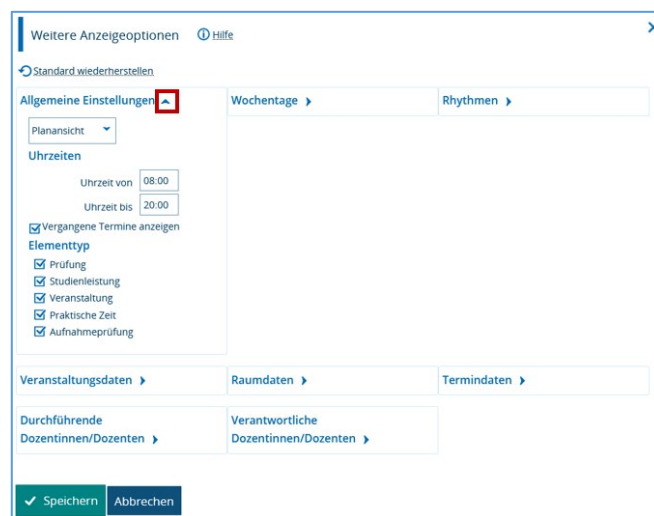
In der Mitte finden Sie eine Einstellung zur Anzeige des Zeitraums (2). Sie können auswählen, welche der globalen Ansichten „Vorlesungszeitansicht“ oder „Semesteransicht“ Sie anzeigen lassen möchten. Alternativ kann durch Auswahl des Eintrags „Wochenauswahl“ zusätzlich eine konkrete Woche zur Anzeige ausgewählt werden. Die Anzeige der Kalenderwochen daneben orientiert sich an der Gültigkeit des ausgewählten Semesters.

Rechts oben sehen Sie die Exportoptionen (3). Der Kalender kann als PDF exportiert oder in den Kalender Ihres E-Mail-Programms (z.B. Outlook) eingebunden werden. Dazu klicken Sie auf „Daten für iCalendar (ics) exportieren“.



Wir empfehlen die Vorgehensweise mit Kopieren des Links, dadurch erhalten Sie auch alle zukünftigen Aktualisierungen. Der iCal Export über „iCal-Datei öffnen“ erstellt Ihnen nur eine statische Kopie, die Sie in Ihr E-Mail-Programm importieren können.

Weitere Anpassungsmöglichkeiten für die Anzeige (4) finden Sie rechts neben den Exportoptionen.



Über die kleinen blauen Pfeile können Sie die verschiedenen Kategorien aus- bzw. einklappen und dann dort beispielsweise die Uhrzeit oder die Wochentage anpassen.

Wenn Sie sich über StudOn zu einer Veranstaltung angemeldet haben, wird diese im Stundenplan angezeigt. Veranstaltungen ohne Anmeldung in StudOn oder bei denen die Anmeldung in StudOn erst zu einem späteren Zeitpunkt erfolgt, können Sie zum Stundenplan hinzufügen, indem Sie diese vormerken.

Veranstaltungen vormerken

Wenn Sie Veranstaltungen in Ihrem Stundenplan vormerken möchten, müssen Sie eingeloggt sein und die Detailinformationen zu der Veranstaltung über das Vorlesungsverzeichnis oder die Veranstaltungssuche aufrufen. Nähere Informationen hierzu finden Sie in unserer

Anleitung „Das Vorlesungsverzeichnis in campo“. Nachdem Sie die Detailinformation der Veranstaltung aufgerufen haben, wechseln Sie in den Reiter „Parallelgruppen/Termine“.

Semester Wintersemester 2021/22

Grunddaten **Parallelgruppen / Termine** Vorlesungsverzeichnis Module / Studiengänge Dokumente

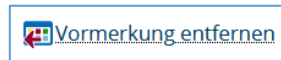
Forschungsseminar Ökonomie

Für Stundenplan vormerken Daten für iCalendar (ics) exportieren Einzeltermine anzeigen Details einblenden

Semesterwochenstunden 2,0
Lehrsprache Englisch
Verantwortliche/-r Simone Barbara Maria Klitz

Rhythmus	Wochentag	Von - Bis	Ausfalltermin	Startdatum - Enddatum	Erw.Tn.	Bemerkung	Durchführende/-r	Raum
wöchentlich	Mo	14:00 - 15:30	01.11.2021	18.10.2021 - 07.02.2022				05902.00.005

Dort sehen Sie die Termine der Veranstaltung und können separat entscheiden, welche Sie im Stundenplan vormerken möchten. Klicken Sie dazu auf „Für Stundenplan vormerken“. Danach wird Ihnen an dieser Stelle die Option „Vormerkung entfernen“ angezeigt, mit der Sie die Vormerkung wieder aus dem Stundenplan herausnehmen können.



Wenn Sie nun wieder Ihren Stundenplan aufrufen, finden Sie die vorgemerkte Veranstaltung.

Montag

08⁰⁰

09⁰⁰

10⁰⁰

11⁰⁰

12⁰⁰

13⁰⁰

14⁰⁰ **Forschungsseminar Ökonomie**
Seminar , 1. PG
14:00 bis 15:30
wöchentlich

15⁰⁰

Wenn Sie mit der Maus darüberfahren, wird die Anzeige um die Details erweitert und Sie können auch hier die Vormerkung wieder entfernen.

Forschungsseminar Ökonomie

Seminar , 1. PG
14:00 bis 15:30
wöchentlich
18.10.2021 bis 07.02.2022
05902.00.005 Philosophie Seminargebäude
(PSG III)
Status: vorgemerkt